



## 2008, une année en demi-teinte

**A la rentrée 2008 - 2009, 70 000 élèves sont scolarisés dans les écoles, collèges et lycées de l'Académie de la Guyane. Malgré 2 000 élèves supplémentaires, la non-scolarisation est en hausse continue depuis la rentrée 2007.**

Au 15 octobre 2008, 70 000 enfants sont scolarisés dans les établissements publics et privés de la Guyane, soit 2 000 de plus qu'à la rentrée 2007. Cette hausse représente un taux d'évolution de +2,8 %.

Dans le 1er degré du secteur public, le taux d'évolution 2008-2007 est de +3,1 %. Le bassin de formation de l'Ouest connaît la plus forte hausse avec +5,5 % et celui des Fleuves la plus faible (+1,8 %).

Dans le second degré du secteur public (y compris le post-bac), le taux d'évolution académique est de +3,4 %. C'est le bassin des Fleuves qui enregistre la plus forte hausse avec +9,6 % et celui de Cayenne la plus faible (+1,8 %).

### La non-scolarisation en hausse

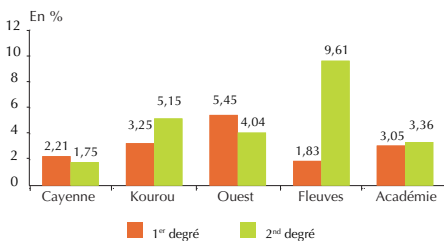
Malgré cette hausse des effectifs à la rentrée 2008, au regard des estimations de population par classe d'âge, 2 883 enfants de 6 à 16 ans ne sont pas scolarisés contre 2 625 à la rentrée précédente.

Ce chiffre est inquiétant car, malgré les efforts de scolarisation dans les 1er et 2nd degrés, il est en hausse depuis la rentrée 2007 alors qu'il décroissait auparavant.

L'autre élément, aussi alarmant, concerne les 3 300 enfants de 3 à 5 ans non scolarisés. Leur nombre progresse et au mois de novembre 2008, seulement 650 d'entre eux étaient inscrits en mairie et placés sur liste d'attente.

### Plus de 3 % d'élèves supplémentaires à la rentrée 2008

Taux d'évolution des effectifs des 1<sup>er</sup> et 2<sup>nd</sup> degrés à la rentrée 2008 par bassin de formation - secteur public



Source : Rectorat de la Guyane

Dans le domaine des examens, 5 255 diplômes ont été remis à la session 2008, c'est 155 de plus qu'à la session 2007.

Le diplôme national du brevet (DNB) enregistre un taux de réussite de 76 %, soit 5 points de moins que lors de la session 2007 (81,5 %). Le certificat d'aptitude professionnelle (CAP) connaît un taux légèrement inférieur à la session précédente, 75,5 % contre 78,9 %. Le taux de réussite au brevet d'études professionnelles (BEP) est stable avec 55,5 % pour 56,9 % à la session 2007.

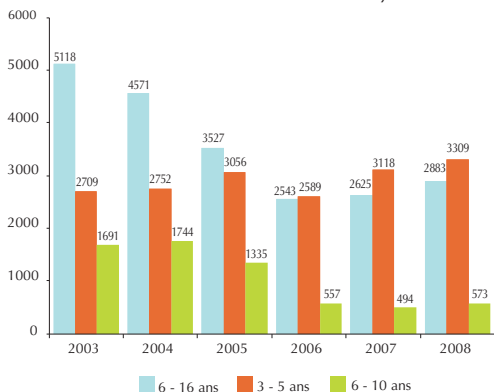
*Plus de bacheliers en 2008*

(1) Somme des rapports entre les entrées en classe de niveau IV de formation et des effectifs des générations concernées



## Toujours plus de non-scolarisés

### Effectifs d'élèves non-scolarisés en Guyane



Source : Rectorat de la Guyane

Le baccalauréat, séries générales, est en progression de 3,5 points avec un taux de réussite de 75,2 % contre 71,8 % en 2007 alors que les séries technologiques sont en baisse de 3 points (60,7 % et 63,6 % à la session 2007).

niveau du baccalauréat<sup>1</sup> s'établit à 41,1 % pour les terminales générales, technologiques et professionnelles du Ministère de l'Education Nationale. Ce taux est en progression de 2 points (38,9 % en 2006) mais reste très éloi-

gné du taux d'accès des DOM (61,8 %) ou de la métropole (63,6 %).  
 Le baccalauréat professionnel enregistre une hausse de 9 points avec un taux de réussite de 67,3 % à la session 2008 contre 58,2 % à la session précédente.

Quant au brevet de technicien supérieur (BTS), son taux de réussite chute de 7 points avec 43,4 % à la session 2008 et 50,5 % en 2007.

Au baccalauréat 2007, toutes séries confondues, 1 171 candidats ont obtenu leur diplôme. Parmi eux, 71,5 %, soit 837 bacheliers, ont décidé de poursuivre des études dans l'enseignement supérieur : 2,6 % dans des classes préparatoires aux grandes écoles (CPGE), 13,8 % dans des sections de techniciens supérieurs (STS), 7,3 % en institut universitaire de technologies (IUT) et 47,8 % en université.

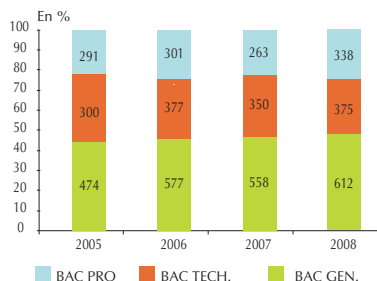
Au total, 591 bacheliers ont poursuivi leurs études en Guyane et 246 ont choisi les Antilles ou la métropole en fonction de la formation envisagée.

A la session 2007, le taux d'accès au

Claude MICHAUD  
 Rectorat de la Guyane

## 75 % de réussite au baccalauréat

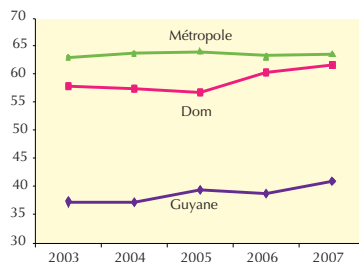
### Nombre d'admis aux baccalauréats par session



Source : Rectorat de la Guyane - Ministère de l'Education Nationale

## Taux d'accès au niveau baccalauréat, toujours à la traîne

### Evolution du taux d'accès au niveau IV secteurs public et privé - terminales



Source : Ministère de l'Education Nationale

## Composition des bassins de formation :

Ouest : Saint-Laurent-du-Maroni, Mana et Awala-Yalimapo.  
 Fleuves : Apatou, Grand-Santi, Papaïchton, Maripasoula, Camopi, Saint-Georges, Ouanary et Régina.  
 Cayenne : Roura, Matoury, Rémire-Montjoly, Cayenne, Macouria, Montsinéry-Tonnegrande et Saül.  
 Kourou : Saint-Elie, Kourou, Iracoubo et Sinnamary.